



Informe Agresiones 2025

Observatorio Andaluz de Agresiones a Médicos

| Agresiones Registradas

138

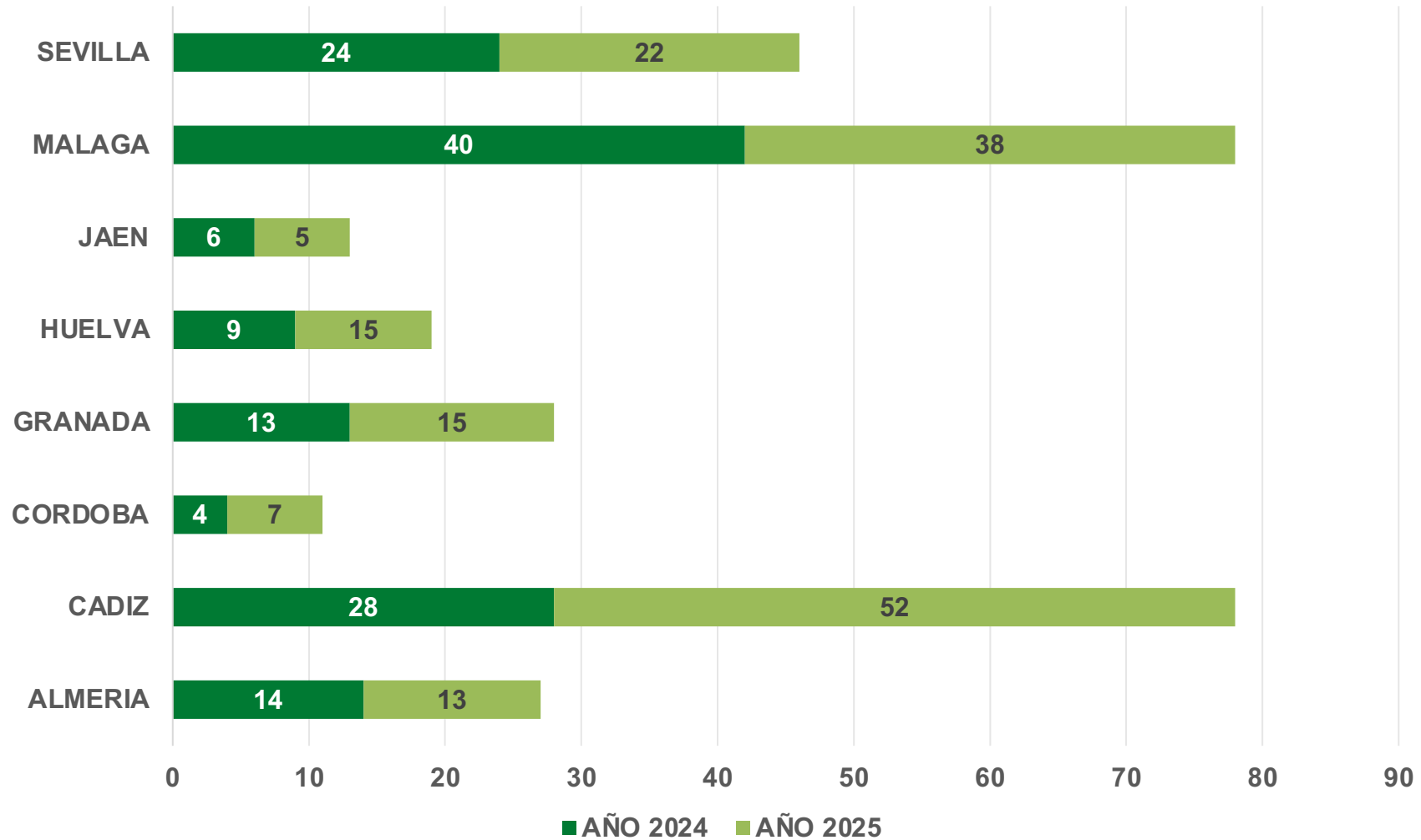
Agresiones en 2024

167

Agresiones en 2025

Tendencia: Incremento del 21% en los registros de agresiones.

Comparación por provincias



Perfil del Profesional



Género

92 Mujeres (56%)
75 Hombres (44%)



Edad Crítica

El grupo de ≤ 35 años sigue siendo el más vulnerable (61 casos en 2025).

Donde ocurre la Agresión

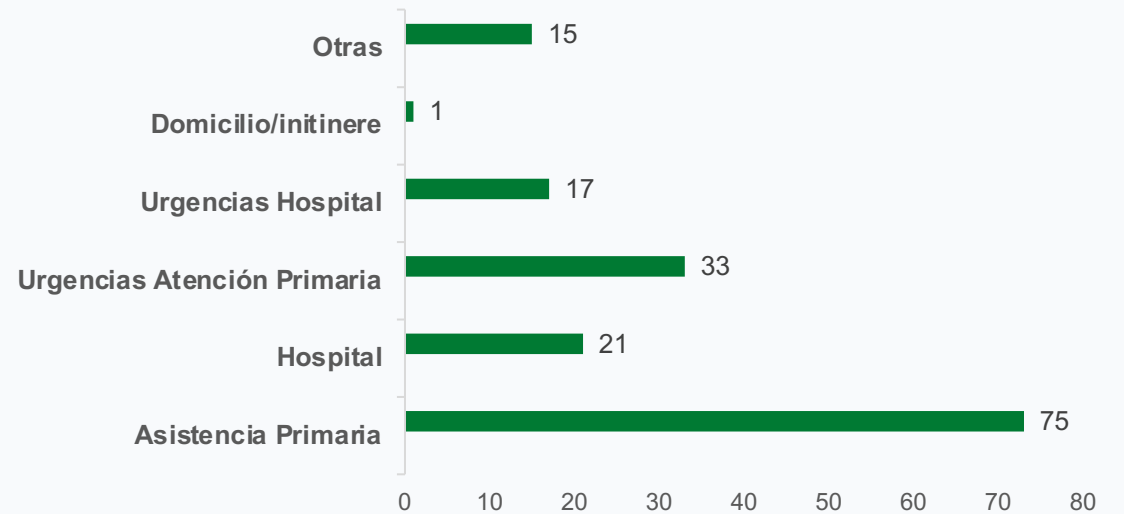


Tipo de Actividad

El 89% de los casos ocurren en el ejercicio de la medicina pública.



Ámbito de trabajo



| Tipología de la Agresión (2025)

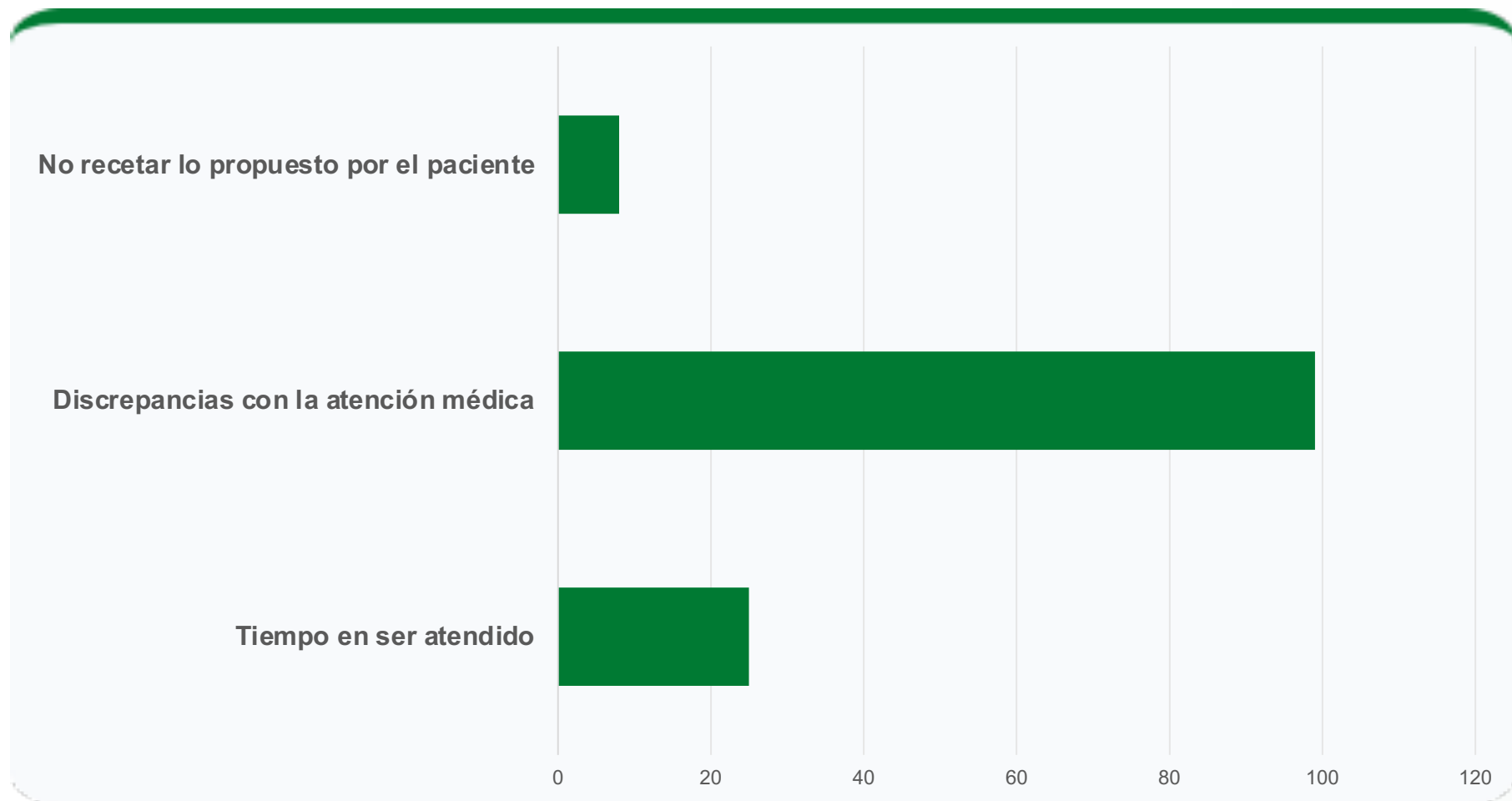


■ Amenazas / Coacciones (119)

■ Insultos / Vejaciones (92)

■ Lesiones Físicas (32)

Principales Causas del Conflicto



Perfil del Agresor

- Sexo: 113 Hombres vs 54 Mujeres.
- Edad: Concentrado entre 40-60 años (70 casos).
- Tipología: Mayoría "No Programado" (62).
- Vía: 95% de agresiones son presenciales.



Vías de Denuncia (2025)



Policía Nacional y Policía Local

84 casos
(Vía principal)



Guardia Civil

38 casos



Juzgado / Colegio

25 casos

Dato Alarmante: 25 profesionales (16%) decidieron **No Denunciar** tras la agresión.

Gracias por su atención en la lucha contra las agresiones



Observatorio de Agresiones del Consejo Andaluz de Colegios de Médicos